


Programación 1

Grado en Ingeniería Informática



Escuela de
Ingeniería y Arquitectura
Universidad Zaragoza



Profesorado de la asignatura

- Miguel Ángel Latre
 - latre@unizar.es
 - Responsable de la asignatura
 - Teoría (mañanas)
 - Problemas (tardes)
 - Prácticas (2 grupos mañanas, 2 grupos tardes)
- Departamento de Informática e Ingeniería de Sistemas
 - Área de Lenguajes y Sistemas Informáticos



Profesorado de la asignatura

- Ricardo J. Rodríguez
 - rjrodriguez@unizar.es
 - Teoría (tardes)
- Departamento de Informática e Ingeniería de Sistemas
 - Área de Lenguajes y Sistemas Informáticos



Profesorado de la asignatura

- Ignacio Huitzil
 - ihuitzil@unizar.es
 - Problemas (mañanas)
 - Prácticas (1 grupo mañanas, 1 grupo tardes)
- Departamento de Informática e Ingeniería de Sistemas
 - Área de Lenguajes y Sistemas Informáticos



Profesorado de la asignatura

- Pilar Laguna
 - plaguna@unizar.es
 - Prácticas (3 grupos tardes)
- Departamento de Informática e Ingeniería de Sistemas
 - Área de Lenguajes y Sistemas Informáticos



Profesorado de la asignatura

- Raquel Trillo
 - raqueltl@unizar.es
 - Prácticas (1 grupo mañanas)
- Departamento de Informática e Ingeniería de Sistemas
 - Área de Lenguajes y Sistemas Informáticos



Colaborador docente

- Razvan Raducu
 - Prácticas (2 grupos)
- Departamento de Informática e Ingeniería de Sistemas
 - Área de Lenguajes y Sistemas Informáticos



Programación 1

- Asignatura de formación básica (obligatoria)
 - 6,0 créditos ECTS
 - Primer paso en el aprendizaje de la programación de computadores (se parte de cero)
 - **Continuidad** en asignaturas posteriores
 - **Imprescindible** para estudiar prácticamente cualquier otra materia de las que intervienen en los estudios



Planteamiento

- **Diseño de programas** que resuelvan **problemas de tratamiento de información**
- Presentación de herramientas para **representar información** y para **tratarla**
- Planteamiento de **metodologías** para facilitar y sistematizar el **análisis de problemas** y el **diseño de programas** que los resuelvan
- Más información: *Guía docente curso 2023–2024 de Programación 1*
 - https://estudios.unizar.es/estudio/asignatura?anyo_academico=2023&asignatura_id=30204&estudio_id=20230148¢ro_id=110&plan_id_nk=439



Objetivos

- ❑ Conocer los **conceptos básicos** ligados a la programación
- ❑ Saber **analizar problemas** concretos, **plantear soluciones** y **desarrollar programas** que permitan resolverlos en un computador
- ❑ Aprender a utilizar y familiarizarse con un **entorno tecnológico** específico:
 - Lenguaje **C++** y entorno integrado **Visual Studio Code**
- ❑ Ejercitarse como **programador**

Programa

I. Conceptos y elementos básicos de Programación

- Problemas de tratamiento de información, algoritmos y programas
- Lenguajes de programación y ejecución de un programa
- Información, datos, operaciones y expresiones

II. Diseño de los primeros programas

- Diseño de algunos programas elementales
- Instrucciones simples y estructuradas
- Problemas de cálculos con enteros
- Desarrollo modular y descendente de programas
- Problemas de cálculo con números reales



Programa

III. Diseño de programas que trabajan con estructuras de datos

- Vectores
- Cadenas de caracteres
- Registros
- Algoritmos básicos de trabajo con vectores

IV. Diseño de programas que trabajan con ficheros

- Entrada y salida de datos
- Ficheros de texto
- Ficheros binarios
- Ficheros: otras posibilidades

V. Metodología de diseño de programas



Metodología de aprendizaje

- Clases de teoría
- Clases de problemas
- Clases prácticas
- Trabajo obligatorio



Clases de teoría

- Aprendizaje de conceptos y metodologías de diseño de programas
 - 2 horas semanales
 - Asistencia voluntaria



Clases de teoría

- Grupo de mañanas
 - Aula 17 TQ
 - Lunes 12:00 a 12:50
 - Viernes 9:00 a 9:50

- Grupo de tardes
 - Aula 17 TQ
 - Miércoles y viernes de 16:00 a 16:50



Clases de problemas

- Aplicación de conceptos y metodologías al diseño de algoritmos y programas
 - 1 hora semanal
 - Con grupos desdoblados en 2 o 3 subrupos, en coordinación con IC
 - Asistencia voluntaria



Clases de problemas

Grupo de mañanas

| Grupo | Horario | Aula | Profesor | Inicial 1.º apellido |
|-------|------------------------|-------|-----------------|---|
| 1112 | Jueves 8:00 a 8:50 | 17 TQ | Ignacio Huitzil | CHQ-Z |
| 1111 | Jueves 9:00 a 9:50 | 15 TQ | Ignacio Huitzil | A-CHQ |
| 1113 | Viernes 8:00 a 8:50 | 17 TQ | Ignacio Huitzil | 1111 o 1112 en semanas alternas (coordinado con IC) |



Clases de problemas

Grupo de tardes

| Grupo | Horario | Aula | Profesor | Inicial 1.º apellido |
|-------|----------------------------|-------|--------------|---|
| 1123 | Miércoles 15:00 a 15:50 | 17 TQ | Miguel Latre | 1121 o 1122 en semanas alternas (coordinado con IC) |
| 1122 | Jueves 17:00 a 17:50 | 15 TQ | Miguel Latre | PRR-Z |
| 1121 | Jueves 18:00 a 18:50 | 17 TQ | Miguel Latre | A-PRR |



Clases prácticas

- Tecnología necesaria para programar, ejecutar y depurar utilizando
 - Un lenguaje concreto: C++
 - Un entorno concreto: Visual Studio Code
- 2 horas cada dos semanas
- **Asistencia voluntaria**
- Individuales



Grupos de prácticas

Grupo de mañanas

- 5 subgrupos de prácticas
 - Laboratorio L.0.04, edificio Ada Byron

| Subgrupos | Horario | Profesores |
|-----------|---------------------------|--------------------------------|
| 3 / 4 | Lunes A de 8:00 a 9:50 | Raquel Trillo / Miguel Latre |
| 1 / 2 | Martes A de 10:00 a 11:50 | Ignacio Huitzil / Miguel Latre |
| 5 | Lunes B de 8:00 a 9:50 | Ignacio Huitzil |



Grupos de prácticas

Grupo de tardes

- 6 subgrupos de prácticas
 - Laboratorio L.0.04, edificio Ada Byron

| Subgrupos | Horario | Profesores |
|-----------|---------------------------|--------------------------------|
| 20 / 21 | Martes A de 15:00 a 16:50 | Pilar Laguna / Miguel Latre |
| 24 / 25 | Lunes B de 15:00 a 16:50 | Pilar Laguna / Miguel Latre |
| 22 / 23 | Martes B de 15:00 a 16:50 | Pilar Laguna / Ignacio Huitzil |



Grupos de prácticas

- Elección del grupo de prácticas a través de la tarea Moodle

<https://moodle.unizar.es/add/mod/choicegroup/view.php?id=4908043>

- Se activará hoy 4 de septiembre a las 20:00.



Localización

Laboratorio
L.0.04, edificio
Ada Byron



Parada tranvía
«Campus Río Ebro»

Aula 15, edificio
Torres Quevedo

Aula 17, edificio
Torres Quevedo

Clases prácticas

- Prácticas **individuales**
- **Preparación** de las prácticas (antes de la sesión):
 - Lectura completa de los guiones de prácticas
 - Resolución de los problemas en la medida de lo posible
 - Identificación de dudas
- **Durante las sesiones** de prácticas:
 - Consulta de dudas al profesor
 - Supervisión del trabajo por el profesor
 - Finalización del trabajo de prácticas



Prácticas

- Las prácticas son de **asistencia voluntaria**.
- Las prácticas son de **entrega obligatoria**.
 - En el enunciado de cada práctica se indicará qué hay que entregar en concreto.
- **Plazo de entrega genérico:** sábados de las semanas B antes de las 18:00, a través de Moodle
 - En el enunciado de cada práctica se indicará la fecha en concreto.



Prácticas

- Algunas de las entregas podrán ser corregidas por pares (por otros estudiantes).
- Algunas de las entregas o de las correcciones por pares serán revisadas también por los profesores.
- Un 15 % de la calificación obtenida con los trabajos que se corrijan forma parte de la calificación de la convocatoria de febrero.



Trabajo obligatorio

- Trabajo de programación
 - Se publicará en la segunda quincena de noviembre
 - Entrega en el periodo de evaluación continua (20 de diciembre de 2023)



Tutorías

- Tutorías académicas
 - Supervisión del trabajo de los alumnos, orientación, resolución de dudas, recomendación de bibliografía, revisión de trabajos y pruebas, etc., dentro del ámbito de la asignatura
 - En general, de forma presencial o telemática (preguntad al profesor).
- Horarios y mecanismos de reserva publicados en Moodle



Sobre el uso del correo electrónico

- Medio de comunicación **asíncrono**
 - El emisor manda el mensaje en un determinado momento.
 - El receptor lo lee en un momento posterior.
 - El receptor puede contestar, si lo estima pertinente, todavía más tarde.



Carga de trabajo

- Estimación de **150 horas efectivas** de trabajo:
 - 57 horas de **actividades presenciales activas**
 - clases «teóricas»
 - clases de problemas
 - prácticas
 - 90 horas de **estudio personal efectivo**
 - estudio de apuntes y textos
 - resolución de problemas
 - preparación clases y prácticas
 - trabajo obligatorio
 - desarrollo de programas
 - 3 horas de pruebas de evaluación



Proceso de aprendizaje

- El aprendizaje de la programación exige un **trabajo continuado desde el primer día de clase:**
 - **comprensión** de conceptos,
 - **análisis y la resolución de problemas** utilizando lápiz y papel,
 - **puesta a punto en computador** de un buen número de programas.

- *“A programar se aprende programando”*



¿Qué hacer para aprender?

- Asistir a clase
 - Habiendo realizado el trabajo previo que se haya encargado
 - Atendiendo y participando activamente en la clase
 - Repasando después y comprendiendo cada lección
- Resolver los problemas de programación propuestos en las clases de problemas y en las prácticas:
 - Lápiz y papel
 - Programación en computador
 - Validación del código desarrollado
- Colaborar con otros compañeros y consultarles
- Consultar dudas a los profesores en sus horarios de tutorías



Actividades de evaluación

- **P1. Examen escrito**
 - Nota mínima: 5,0
 - Ponderación: 70 %
- **Parte práctica**
 - Ponderación: 30 %
 - **P2: Evaluación continua**
 - Solo en convocatoria ordinaria
 - Entrega de prácticas. Ponderación: 15 %
 - Trabajo obligatorio. Ponderación: 15 %
 - **P3: Examen global de prácticas**
 - En convocatoria ordinaria o extraordinaria
 - Prueba de programación en laboratorio. Ponderación: 30 %
- **Pruebas voluntarias**
 - Entrega de problemas voluntarios junto con las prácticas
 - 10 % adicional **solo en convocatoria ordinaria** a la calificación final de cada estudiante que **haya aprobado** con las calificaciones P1+P2 o P1+P3.

Actividades de evaluación

- Las calificaciones obtenidas en convocatoria ordinaria en la prueba P2 (parte práctica por evaluación continua) se mantienen en la convocatoria extraordinaria como prueba P3 (examen global de prácticas), salvo que se opte por presentarse a la prueba P3 en la convocatoria extraordinaria, en cuyo caso prevalecerá la nueva calificación.



Actividades de evaluación

- Fecha examen escrito y global de prácticas
 - Convocatoria ordinaria: 19-1-2023, mañana
 - Convocatoria extraordinaria: 21-6-2023, mañana



Bibliografía básica

- **Javier Martínez:** *Curso de Programación 1. 2017*
- **Javier Martínez y los profesores de la asignatura:** *Prácticas de Programación 1. Moodle. 2023*
- **Profesores de la asignatura, Javier Martínez y otros:** *Diversos materiales docentes.*
 - Curso en Moodle:
<https://moodle.unizar.es/add/course/view.php?id=80478>



Bibliografía de consulta

- Páginas web con documentación sobre el lenguaje C++
 - <https://www.cplusplus.com/>
 - <https://www.cprogramming.com/>
 - https://es.wikibooks.org/wiki/Programación_en_C++
- Manual en línea de bibliotecas predefinidas en C++
 - <https://www.cplusplus.com/reference/>
- Entorno de ejecución en línea
 - <https://cpp.sh/>
- Entorno de visualización de la ejecución en línea
 - <https://pythontutor.com/cpp.html>
- Hay muchos textos para apoyar la enseñanza de un primer curso de programación utilizando el lenguaje C++.



Curso en Moodle

- <https://moodle.unizar.es/add/course/view.php?id=80478>






- General
 - Avisos
 - Guía docente de la asignat...
 - Presentación de la asignatura
- Transparencia... **Destacado**
 - Planificación y transparencia...
 - Repositorios en GitHub
- Prácticas y trabajo obligat...
 - Grupos de prácticas
 - Práctica 1.ª
 - Credenciales de «hendrix»
 - Entrega de la práctica 1.ª
 - Práctica 2.ª
 - Vídeo: «El depurador y s...
 - Entrega de la práctica 2.ª
 - Práctica 3.ª
 - Habilitar secuencias de e...
 - Entrega de la práctica 3
 - Práctica 4.ª
 - Entrega de la práctica 4

Programación 1 (2023/2024)

Curso | Participantes | Calificaciones

General

Colapsar todo

-  Avisos
-  Guía docente de la asignatura
-  Presentación de la asignatura 831.3 KB

Tutorías de los profesores

Deben reservarse con antelación a través de los siguientes calendarios Google.

- **Miguel Ángel Latre**
 - Calendario tutorías: <https://goo.gl/w94D5J>
 - Pueden ser presenciales o remotas (excepto cuando se indica «Solo en remoto»). Se ruega informar al realizar la reserva sobre la modalidad presencial o remota elegida. Las tutorías remotas se celebrarán en la sala de Google Meet creada al reservar la cita.
- **Ricardo J. Rodríguez**
 - <https://bit.ly/tutorias-RJRodriguez>
- **Pilar Laguna**
 - [Calendario Tutorías](#)
 - Tutorías remotas que se celebrarán en la sala de Google Meet creada al reservar la cita.

Curso en Moodle

- Presentación de la asignatura y guía docente
- Horarios de tutorías
- Planificación, transparencias del curso y enunciados de problemas
- Acceso a todo el código fuente
 - Ejemplos de teoría
 - Soluciones a los problemas
 - Código base para las prácticas
- Material adicional por temas
 - Capítulos de los apuntes del profesor Javier Martínez
 - Enlaces a tutoriales de Cplusplus.com
- Enunciados de prácticas
- Material sobre C++ y Visual Studio Code
- Ejercicios básicos
- Exámenes resueltos



Clase de este jueves

- No será de problemas, sino de teoría
- En el horario habitual del aula 17:
 - Mañanas: 8:00 a 8:50
 - Tardes: 18:00 a 18:50



Para la próxima clase...

- Buscad y leed atentamente una receta para hacer tortilla de patata



File:Tortilla de Patatas (Corte transversal).jpg. (9 de marzo de 2017). *Wikimedia Commons, the free media repository*. Accedido el 18 de septiembre de 2017.
[https://commons.wikimedia.org/w/index.php?title=File:Tortilla de Patatas \(Corte transversal\).jpg&oldid=236535592](https://commons.wikimedia.org/w/index.php?title=File:Tortilla de Patatas (Corte transversal).jpg&oldid=236535592).



Para la primera práctica...

- Podéis instalaros ya Visual Studio Code
 - Instrucciones en Moodle
 - [«Tutorial para la instalación de Visual Studio Code»](#)
(sección Programar en C++)

